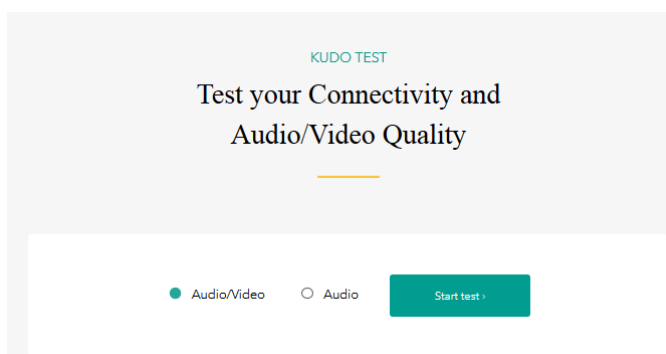


## TEST DE L'ACCÈS À KUDO

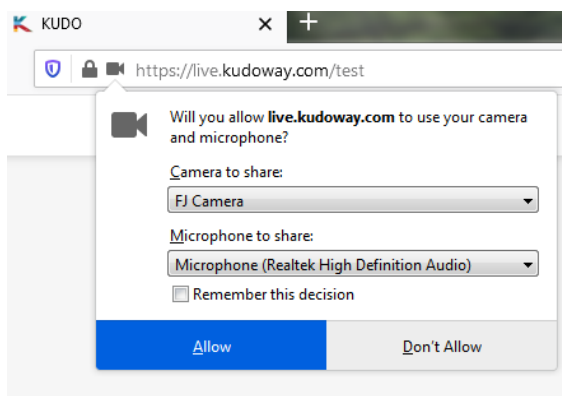
Si vous utilisez KUDO pour la première fois, veuillez suivre les instructions de mise en route ci-dessous.

### A. TESTER L'ACCÈS À KUDO

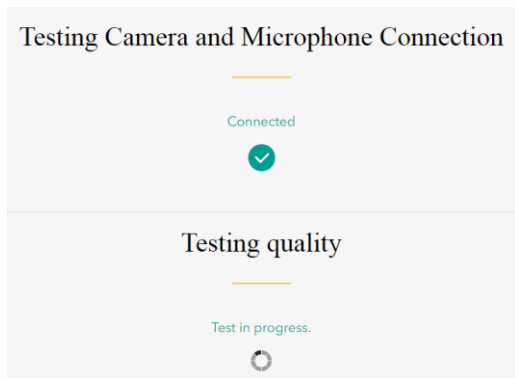
1. Connectez-vous depuis votre ordinateur après y avoir branché le casque-micro.
2. Depuis l'écran principal de l'ordinateur, ouvrez le navigateur Internet Google Chrome (ou Firefox, si vous n'avez pas accès à Chrome).
3. Dans la barre d'adresse du navigateur, saisissez le lien <https://live.kudoway.eu/test> afin de tester la connexion et la qualité audio/vidéo, puis cliquez sur « *Start Test* » (Démarrer le test).



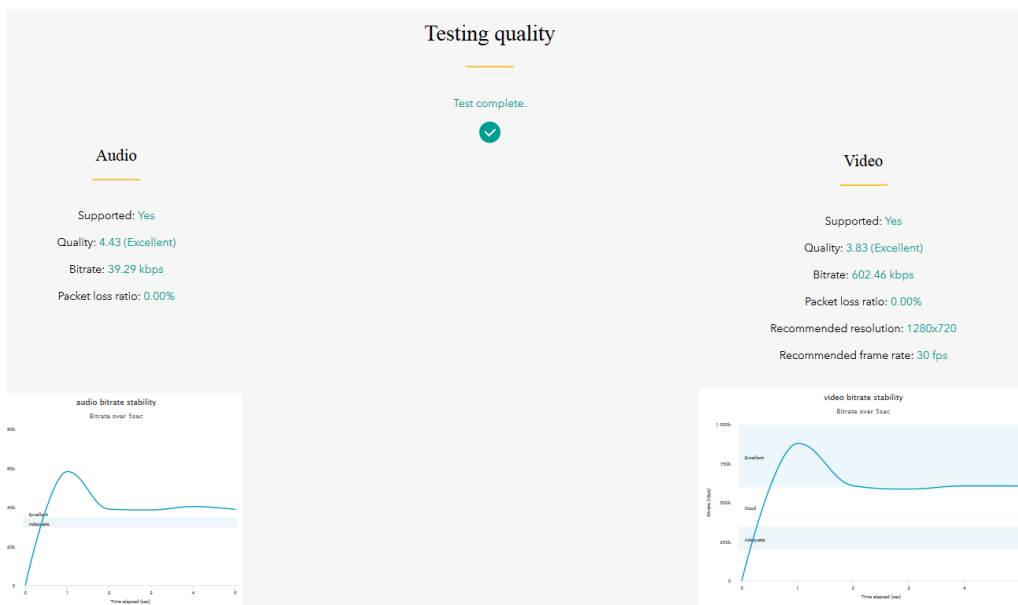
4. Vous voyez s'afficher à deux reprises le message « *Will you allow live.kudoway.eu to access your camera and microphone?* » (Autorisez-vous live.kudoway.eu à accéder à votre caméra et à votre microphone ?). Cliquez à chaque fois sur « *Allow* » (Autoriser).



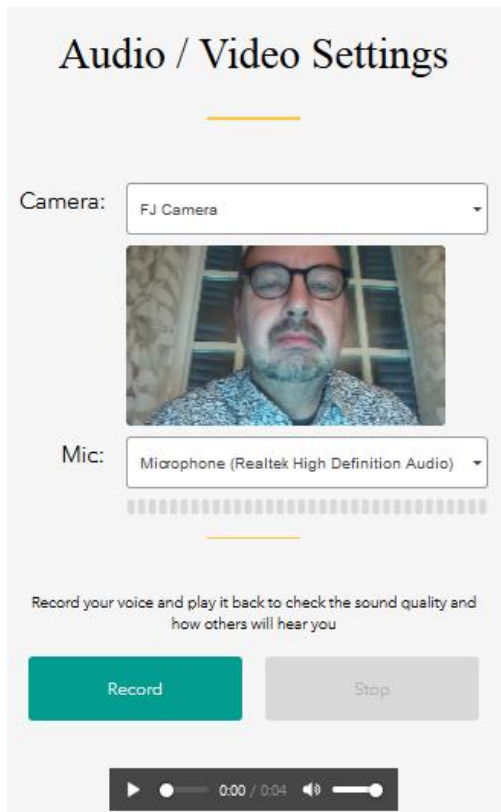
5. Le système lance automatiquement le test.



6. Le message « *Test Complete* » (Test terminé) s'affiche.



7. Observez la fenêtre « *Audio / Video Settings* » (Paramètres audio/vidéo) :

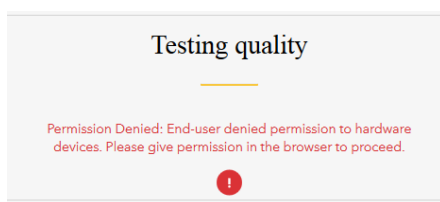


Si vous vous voyez, la caméra est bien connectée à KUDO et fonctionne.

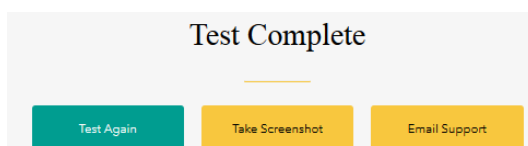
Cliquez sur « *Record* » (Enregistrer) et parlez pour effectuer un test vocal. Une fois l'enregistrement terminé, cliquez sur le bouton de lecture (triangle). Si vous entendez votre voix enregistrée, le microphone est bien connecté à KUDO et fonctionne.

## B. MESSAGES D'ERREUR LORS DES TESTS ET SOLUTIONS

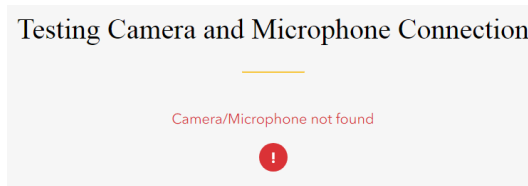
### Autorisation refusée



**Solution** : Cliquez sur « *Test Again* » (Relancer le test) en bas de l'écran.



### **Caméra/microphone introuvable**



**Solution :** Fermez toutes les applications susceptibles d'être ouvertes et d'accéder déjà à la caméra/au microphone de l'ordinateur (par exemple WebEx) et relancez le test.

### **Impossible de terminer le test, ou échec du test**

**Solution :** Contactez le Département du Support mondial d'INTERPOL ou votre point de contact au Secrétariat général d'INTERPOL.

## **C. ASSISTER À LA SESSION KUDO**

Le jour dit, rejoignez la session 15 minutes avant l'heure officielle de début de l'événement afin de tester la connexion.

Depuis l'écran principal de l'ordinateur, ouvrez le navigateur Internet Google Chrome ou, à défaut, Firefox.

Copiez le lien figurant dans l'invitation que vous avez reçue de KUDO et collez-le dans la barre d'adresse du navigateur Internet, puis saisissez le code confidentiel de la session pour assister à la réunion.

N.B. : Vérifiez que votre casque-micro est connecté avant de vous joindre à la session, de sorte que KUDO le reconnaisse.

- - - - -